



Vázané smyčky si nejprve nakreslí ve vzduchu, potom prstem na papír a nakonec tužkou. Obrázek si vybarví.

**Kocourek i kočička  
motají si klubíčka.  
Od večera do rána  
klubíčko je zábava.**



# Která kočička chytila 1, 2, 3 nebo 4 myšky?

• Vybarvi stejný počet okének.



Inspirace:

Kočka a klubíčka – uvolňování ruky



Vystřihni a zahraj si divadlo ☺





## Kočka leze dírou

C F C F C



Koč-ka le-ze dí-rou, pes ok - nem, pes ok - nem,

F C G7 C



ne - bu - de - li pr - šet, nez - mok - nem,

F C G7 C




ne - bu - de - li pr - šet, nez - mok - nem.

Kočka leze dírou,  
pes oknem, pes oknem.  
Nebude-li pršet, nezmoknem,  
nebude-li pršet, nezmoknem.


A když bude pršet  
zmokneme, zmokneme.  
Na sluníčku zase ushneme,  
na sluníčku zase ushneme.



Vybarvi omalovánku



Grafomotorický list





## Pojmenuj - kde je pejsek?

Např. na prvním obrázku je pejsek za boudou



## Poskládej z papíru a dokresli

